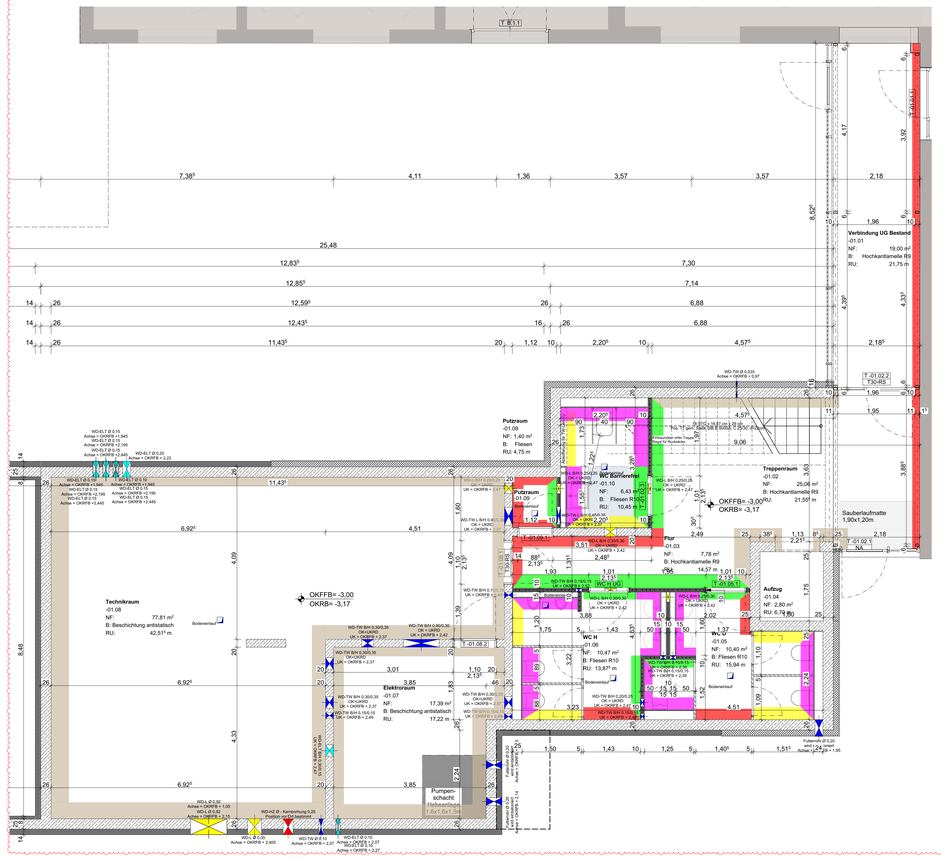


Grundriss UG - Oberflächen

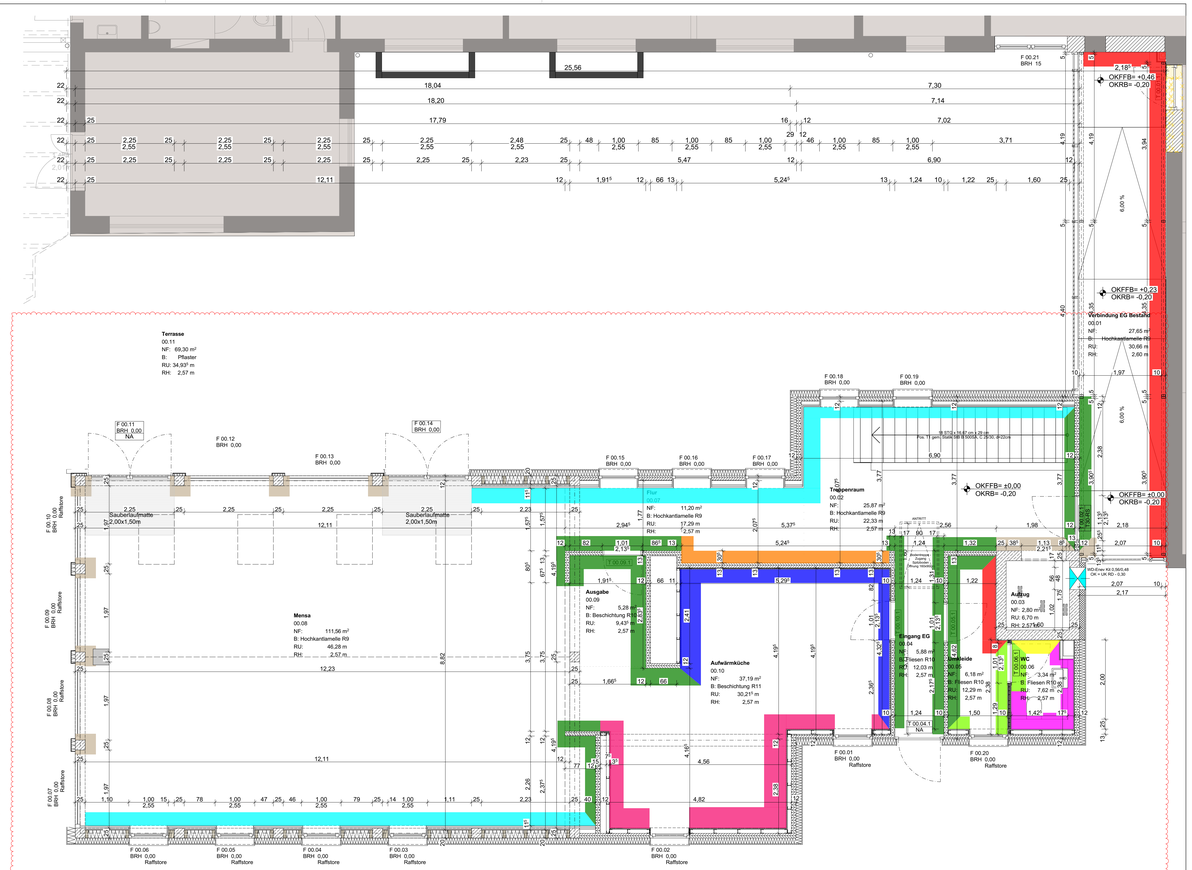


Grundriss EG - Oberflächen

## Übersicht Innenwände




## Legende

**MASSIVWÄNDE**

- Oberfläche sichtbar Imprägnierung/Hydrophobierung
- Kalkzementspachtelung + diffusionsoffener Anstrich
- Spachtelung + Fliesen **bis 1,20m** ab OKFFB **ab 1,20m** Spachtelung + diffusionsoffener Anstrich

**TROCKENBAUWÄNDE**

- Malervlies + Anstrich **vollflächig**
- Fliesen **bis 1,20m** ü. OKFFB **ab 1,20m** Malervlies + Anstrich

**BRETTSPERRHOLZWÄNDE/DACH**

- Brettsperrholz Nicht-Sicht-Qualität (NSI)
- Brettsperrholz Wohn-Sicht-Qualität (WSI) Oberflächenbehandlung noch zu definieren
- Akustik Profile auf UK
- Brettsperrholz-Kastenelement mit Akustikprofilen
- Fliesen raumhoch 1-lagige Beplankung, zementgebunden
- Fliesen **raumhoch** Metall-UK + 2-lagige Beplankung, zementgebunden
- 2-lagige Beplankung als Putzträger für BSP-Wand + Malervlies + Anstrich vollflächig
- Brettsperrholz-Kastenelement mit Untersicht Sichtbare Holzoberfläche NSI

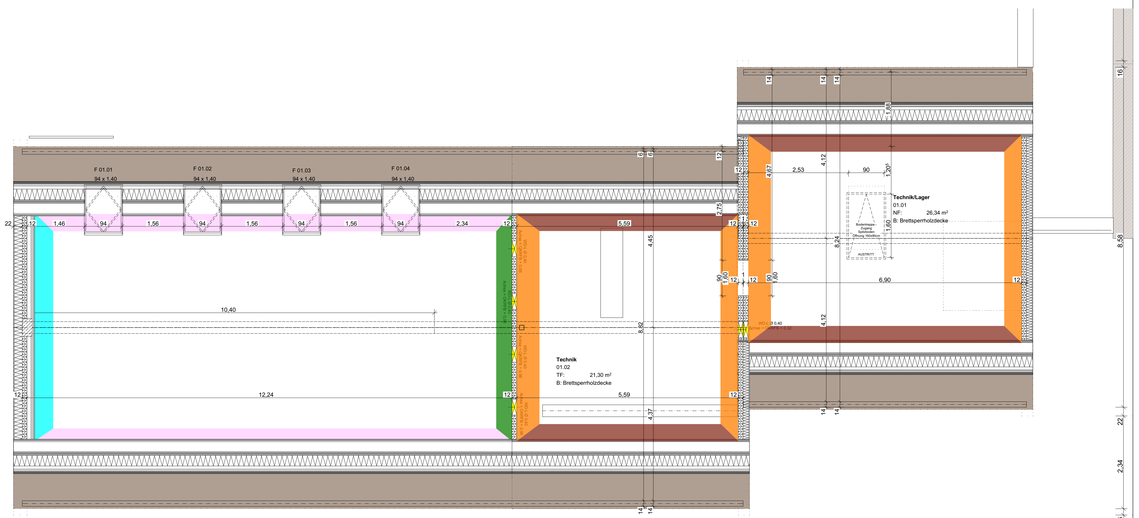


Grundriss DG - Oberflächen

ANMERKUNGEN

Sämtliche Maße sind vor Ausführung der Herstellung bzw. vor Beginn der Arbeiten vom Auftragnehmer eigenverantwortlich auf ihre Richtigkeit zu überprüfen. Unstimmigkeiten sind mit der Bauleitung abzustimmen.

Werkplanung + Detailplanung des Architekten und Planung der Fachfirmen sind zu beachten.

Dimensionierung aller tragenden Teile gem. Angabe Statik.

Die Herstellung von Aussparungen in Stahlbetonwänden und Decken erfolgt nach den Schalplänen des Statikers.

Die Abdichtungen sind gemäß den aktuellen DIN-Vorschriften auszuführen. Arbeits- und Dehnfugen sind mit geeigneten Fugenbändern wasserdicht herzustellen. Für die Abdichtung gegen drückendes Wasser haftet allein der ausführende Unternehmer.

In Bädern und Nassbereichen dürfen keine Gipsbaustoffe verwendet werden.

Technische Klärung und Montage liegt im Verantwortungsbereich des ausführenden Unternehmens.

Brandschutz: Herstellerangaben sind einzuhalten und Zulassungen vorzulegen.

Angaben und Vorschriften des Wärme- / Schall- sowie des Brandschutzgutachtens sind zu beachten.

Alle Maße beziehen sich, soweit nicht anders angegeben, auf den Rohbau ohne Putz oder Bekleidung.

Sämtliche Details sind vom Architekten, den Fachplanern sowie vom Bauherrn freizugeben.

LEGENDE

- Stahlbeton gem. Statik
- Mauerwerk Kalksandstein gem. Statik
- Betonwerkstein / Keramik / Naturstein
- Abdichtung / Folie
- Entkopplungsmatte / Drainmatte
- Beton unbewehrt / Estrich
- Gipskarton-Ständerwand doppelt beplankt
- Wohnungstrennwände - Doppelständerwände, keine Installationen möglich
- Dämmung gem. Nachweis

| | | | |
|---|---|---|---|
| DD | Deckendurchbruch | BD | Bodendurchbruch |
| S | Schacht (Aufsicht) | | Abgehängte Decke |
| WD | Wanddurchbruch | WS | Wandschlitz |

| | |
|---|---|
| Fertighöhe / Rohöhe | Fußbodenhöhen im Grundriss bezogen auf ±0,00 |
| | Höhenkoten Rohkonstruktion bezogen auf ±0,00 |
| | Höhenkoten Fertigkonstruktion bezogen auf ±0,00 |
| BRH | Brüstungshöhe ab Oberkante Rohdecke |
| | Türhöhe ab Oberkante Fertigfußboden |
| LH | Lichte Raumhöhe ab OK FB bis UK fertige Decke |

| | | | | | |
|---|---|---|---|---|---|
| OK | Oberkante | UK | Unterkante | VK | Vorderkante |
| FF | Fertigfußboden | RD | Rohdecke | RF | Rohfußboden |
| RWA | Rauch- u. Wärmeabzug | DS | Dichtschließende Tür | RS | Rauchschutztür |
| DA | Dachablauf | BA | Bodenablauf | DSS | Dicht- und selbstschließende Tür |
| T | Brandschutztür | UZ | Unterzug | | |
| | | ÜZ | Überzug | RR | Regenfallrohr |

2. Rettungsweg

Änderungswolke

ÜBERSICHT

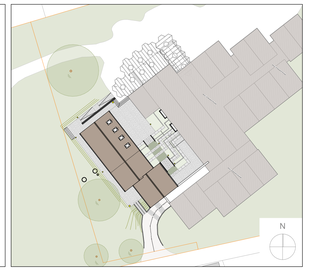


PLAN-NR.: 2506_AR_5_DE_D06_B_F_Schichtaufbauten Wände Innen und Oberflächen

ÄNDERUNGEN

| | | |
|---|---|---|
| 24.04.2026 | Änderung Pläne von Vorabzug zu Freigabe | INDEX A |

PROJEKT 2506-MGE
Neubau Mensa Grundschule Essenheim
Münchhofpforte 20
55270 Essenheim

BAUHERR
Verbandsgemeinde Nieder-Olm
Pariser Str. 110
55268 Nieder-Olm

ARCHITEKT

PLANINHALT

GEZEICHNET
DATUM 30.07.2026
MASSSTAB 1:50, 1:25 (DIN A0 ÜG)

Ausführungsplanung
Schichtaufbauten Wände Innen und Oberflächen